

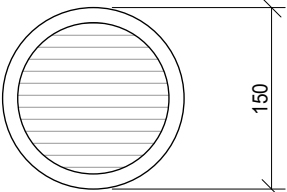



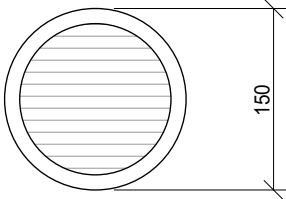


Akce: <b>Revitalizace a stavební úpravy bytového domu na ulici Moravská 11,13, Havířov, Šumbark</b>	Výpis prvků	Č. zakázky: 25/066
---	-------------	--------------------

	Akce: <b>Revitalizace a stavební úpravy bytového domu na ulici Moravská 11,13, Havířov, Šumbark</b>		
	Zhotovitel: <b>ASA EXPERT A.S.</b> ZNALECTVÍ, PORADENSTVÍ, PROJEKČNÍ STUDIO		Adresa zhotovitele: Lešetínská 626/24 719 00 Ostrava - Kunčice IČ: 27791891 DIČ: CZ27791891
			Kontakt zhotovitele: www.asaexpert.cz e-mail: info@asaexpert.cz tel.: 725 558 333
	Razítko, podpis:	Zodpovědný projektant: Ing. Jan Arleth Podpis: _____ tel: 727 860 682	Č. zakázky: 25/066
		Vypracoval: Ing. Jan Arleth Podpis: _____	Datum: Červen 2025
		Autorizovaný inženýr projektu: Ing. Pavel Srkal Kontroloval: Ing. Jana Kalužiková	Formát: A4
		Stupeň: DSP + R	Část: D.1.1.c
Datum:	Výkres: <b>Výpis ostatních prvků</b>		Měřítka: -
			Číslo výkresu: D.1.1.2.4.06

Akce: <b>Revitalizace a stavební úpravy bytového domu na ulici Moravská 11,13, Havířov, Šumbark</b>						Výpis prvků: Výpis ostatních prvků	Č. zakázky: 25/066
OZN.	POPIS	SCHÉMA (POHLED Z EXTERIÉRU)	PODLAŽÍ	CELKEM Ks	BARVA	MATERIÁL	POZNÁMKA
OS1	Zvonkové tlačítkové tablo napojeno na stávající kabely.		1.PP	2 ks	dle výběru investora dle předloženého vzorkovníku.	-	Přesné rozměry nutno zaměřit na stavbě.
OS2	Nová dvířka HUP umístěna do úrovně fasády, přilepena k izolantu a vhodná do exteriéru.  Rozměr dvířek min. 600/600 mm, vnější rozměr 650/650 mm.		1.PP	2 ks	dle výběru investora dle předloženého vzorkovníku.	Pozinkovaný plech.	Přesné rozměry nutno zaměřit na stavbě. Potrubí k HUP je vedeno v izolantu, do kterého bude následně osazena větrací mřížka OS3.
OS3	Krycí kruhová plastová větrací mřížka na fasádu se sítkou proti hmyzu, s přírubou, s pevnými žaluziemi, průměr max 150 mm. Včetně plastového prostupu přes zateplovací systém s izolací tl. 180 mm.  Spáry mezi mřížkou a stěnou po obvodu po montáži zatmelit transparentním tmelem na bázi polyuretanu. Provedení mřížek bude v barvě uzpůsobené barvě fasády. Před osazením mřížek je nutné všechny otvory vyčistit a zprůchodnit.  Přesné rozměry stávajícího prostupu stěnou je nutno ověřit na stavbě.		12 ks na podlaží	72 ks	dle výběru investora dle předloženého vzorkovníku.	PVC - stabilizovaný proti UV spektru slunečního záření	Přesné rozměry nutno zaměřit na stavbě. Mezi stávajícím a novým prvkem musí být provedeno utěsnění tak, aby spoj byl vodotěsný a vzduchotěsný. Zároveň nesmí dojít k poškození původních dílů ani jeho posunutí kvůli návaznostem na napojení v interiéru.
OS4	Dvoustupňová střešní vpust' se střešní vpusti osazenou na parozábraně a nástavcem napojeným na hlavní hydroizolaci. Horní díl bude mít manžetu pro napojení hydroizolace a lapač nečistot. DN dle navazujícího potrubí. Předpoklad DN 100-150. Součástí bude spodní díl pro napojení na parozábranu. Spodní díl: - s integrovanou manžetou z asfaltového pásu. - DN 100 (dle navazujícího potrubí) - délka pod izolací min. 290mm - včetně těsnění		střecha	2 ks	dle výběru investora dle předloženého vzorkovníku.	PVC - stabilizovaný proti UV spektru slunečního záření	Přesné rozměry nutno zaměřit na stavbě. Mezi stávajícím a novým prvkem musí být provedeno utěsnění tak, aby spoj byl vodotěsný a vzduchotěsný. Zároveň nesmí dojít k poškození původních dílů ani jeho posunutí kvůli návaznostem na napojení v interiéru.
OS5	Okenní sušák na prádlo - polohovatelný (3 polohy), šířka okna cca 1,2 m.		JIŽNÍ POHLED	10 ks	dle výběru investora dle předloženého vzorkovníku.	-	Přesné rozměry nutno zaměřit na stavbě.

Akce: <b>Revitalizace a stavební úpravy bytového domu na ulici Moravská 11,13, Havířov, Šumbark</b>						Výpis prvků: Výpis ostatních prvků	Č. zakázky: 25/066
OZN.	POPIS	SCHÉMA (POHLED Z EXTERIÉRU)	PODLAŽÍ	CELKEM Ks	BARVA	MATERIÁL	POZNÁMKA
OS6	Lodžiový sušák na prádlo s vytahovatelnými šňůrami na prádlo.		JIŽNÍ POHLED	24 ks	dle výběru investora dle předloženého vzorkovníku.	-	Přesné rozměry nutno zaměřit na stavbě.
OS7	<p>Krycí kruhová plastová větrací mřížka na fasádu se sítkou proti hmyzu, s přírubou, s pevnými žaluziemi, průměr max 150 mm.</p> <p>Spáry mezi mřížkou a stěnou po obvodu po montáži zatmelit transparentním tmelem na bázi polyuretanu. Provedení mřížek bude v barvě uzpůsobené barvě fasády. Před osazením mřížek je nutné všechny otvory vyčistit a zprůchodnit.</p>		1.PP	2 ks	dle výběru investora dle předloženého vzorkovníku.	PVC - stabilizovaný proti UV spektru slunečního záření	<p>Přesné rozměry nutno zaměřit na stavbě.</p> <p>Mezi stávajícím a novým prvkem musí být provedeno utěsnění tak, aby spoj byl vodotěsný a vzduchotěsný.</p>